

УПРАВЛЕНИЕ ФЕДЕРАЛЬНОЙ СЛУЖБЫ  
ГОСУДАРСТВЕННОЙ СТАТИСТИКИ  
ПО ХАБАРОВСКОМУ КРАЮ, МАГАДАНСКОЙ  
ОБЛАСТИ, ЕВРЕЙСКОЙ АВТОНОМНОЙ ОБЛАСТИ  
И ЧУКОТСКОМУ АВТОНОМНОМУ ОКРУГУ

# Оперативные данные по индексу потребительских цен в Чукотском автономном округе



август 2023 года

# Оперативные данные по ИПЦ

Чукотский автономный  
округ

август 2023 года

- 01 Индекс потребительских цен
- 02 Индекс цен на отдельные группы и виды продовольственных товаров
- 03 Индексы цен на плодоовощную продукцию
- 04 Индексы цен на отдельные группы непродовольственных товаров
- 05 Индекс цен и тарифов на услуги
- 06 Индекс цен на топливо моторное

# ИНДЕКСЫ ПОТРЕБИТЕЛЬСКИХ ЦЕН

август 2023 г. в % к предыдущему месяцу



ИПЦ **100,45**



Все товары **100,54**



Продовольственные товары **100,07**



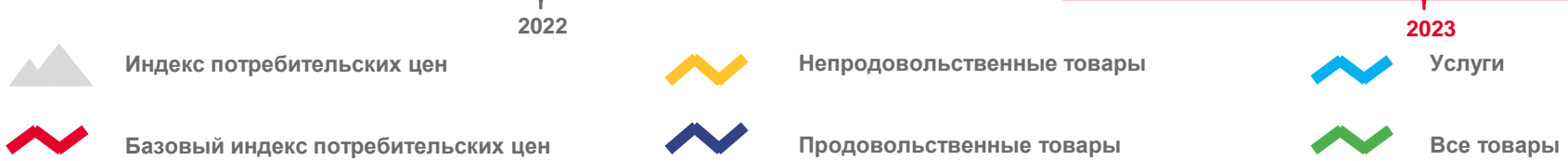
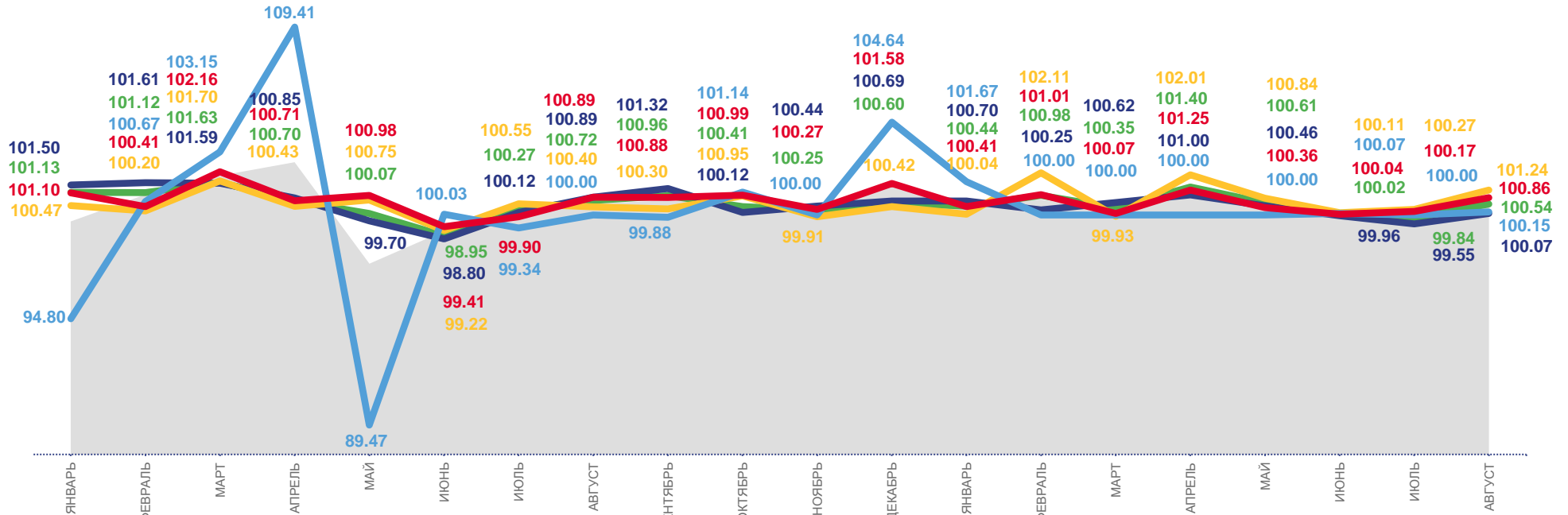
Непродовольственные товары **101,24**



Услуги **100,15**



Базовый ИПЦ **100,86**



# ИНДЕКСЫ ПОТРЕБИТЕЛЬСКИХ ЦЕН

август 2023 г. в % к декабрю предыдущего года



ИПЦ **103,71**



Все товары **104,23**



Продовольственные товары **102,64**



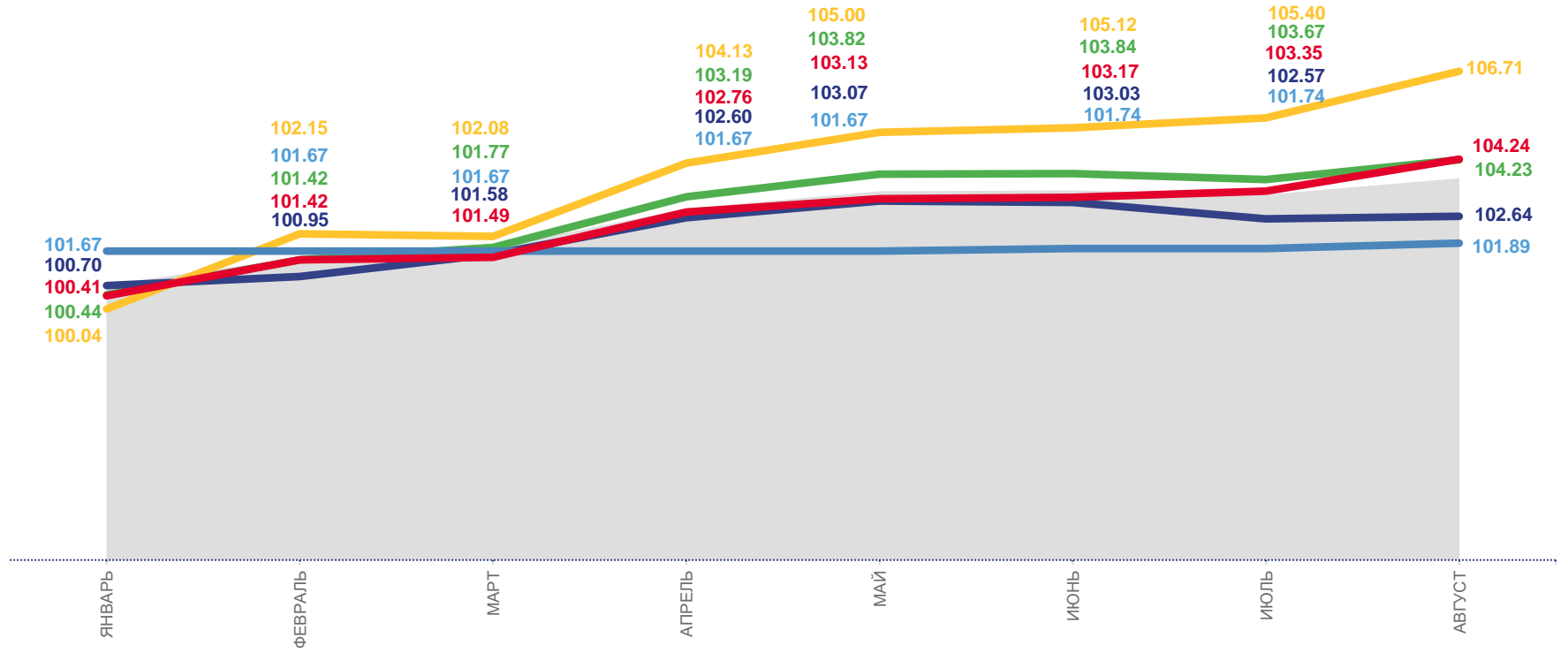
Непродовольственные товары **106,71**



Услуги **101,89**



Базовый ИПЦ **104,24**



Индекс потребительских цен



Базовый индекс потребительских цен



Непродовольственные товары



Продовольственные товары



Услуги



Все товары



# ИНДЕКСЫ ЦЕН НА ОТДЕЛЬНЫЕ ГРУППЫ И ВИДЫ ПРОДОВОЛЬСТВЕННЫХ ТОВАРОВ

август 2023 г. в % к предыдущему месяцу



100,07

Продовольственные товары



99,19

Молоко и молочная продукция



99,10

Кондитерские изделия



95,79

Масло подсолнечное



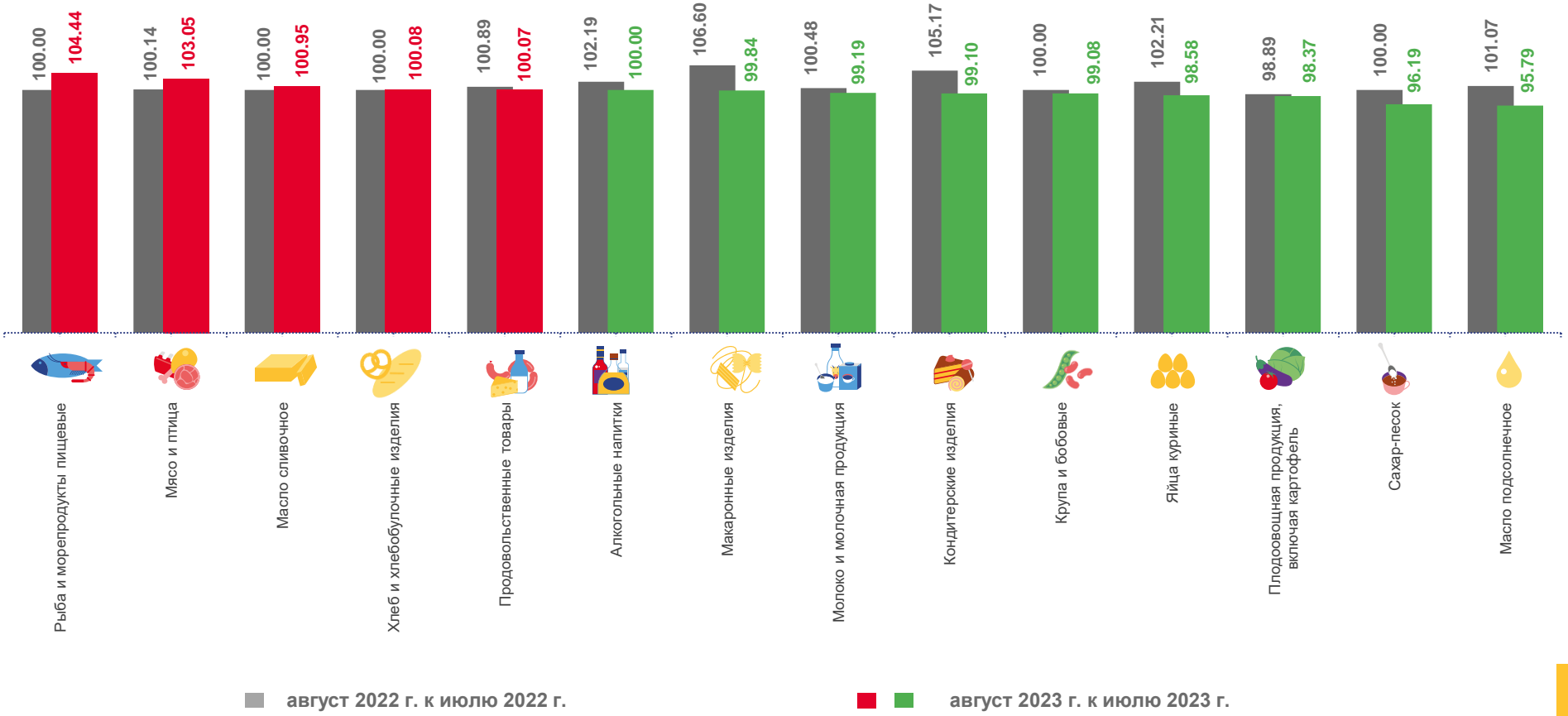
96,19

Сахар-песок



98,37

Фруктовоовощная продукция, включая картофель



■ август 2022 г. к июлю 2022 г.

■ ■ август 2023 г. к июлю 2023 г.



# ИНДЕКСЫ ЦЕН НА ОТДЕЛЬНЫЕ ГРУППЫ И ВИДЫ ПРОДОВОЛЬСТВЕННЫХ ТОВАРОВ

август 2023 г. в % к декабрю предыдущего года



**102,64**

Продовольственные товары



**100,75**

Молоко и молочная продукция



**102,05**

Кондитерские изделия



**97,26**

Масло подсолнечное



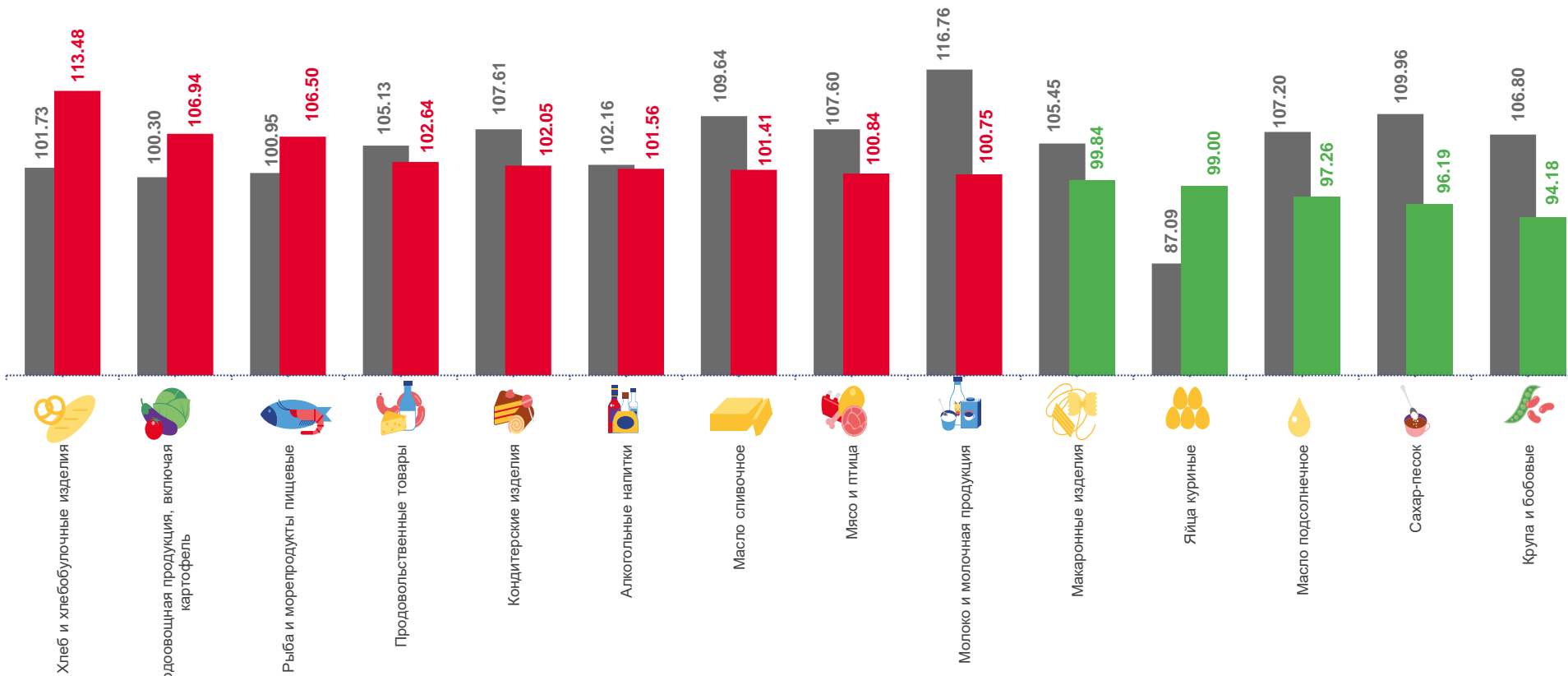
**96,19**

Сахар-песок



**106,94**

Флодоовощная продукция, включая картофель



■ август 2022 г. к декабрю 2021 г.

■ ■ август 2023 г. к декабрю 2022 г.



# ИНДЕКСЫ ЦЕН НА ПЛОДООВОЩНУЮ ПРОДУКЦИЮ

август 2023 г. в % к предыдущему месяцу



98,37

Фрутоовощная продукция, включая картофель



101,14

Огурцы свежие



91,15

Бананы



81,16

Апельсины



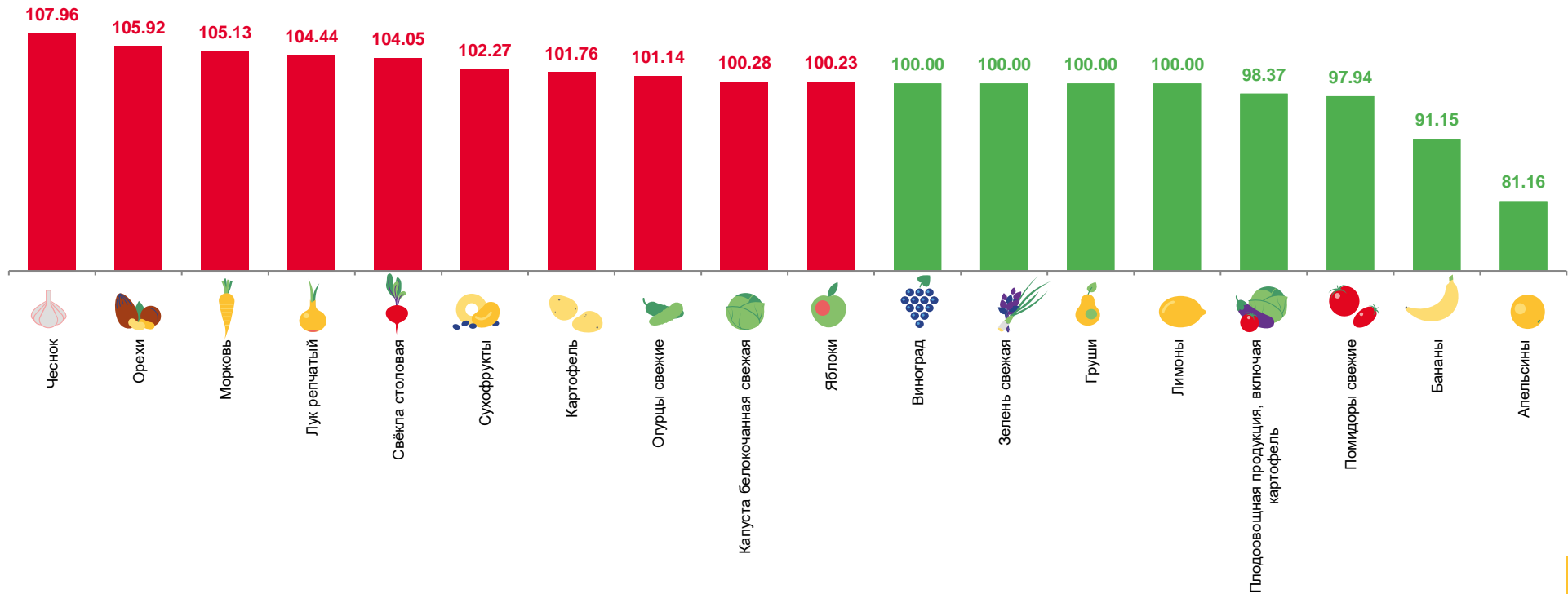
105,13

Морковь



104,44


















Лук репчатый





## СРЕДНИЕ ЦЕНЫ НА ПЛОДООВОЩНУЮ ПРОДУКЦИЮ

август 2023 г., рублей за килограмм

 Яблоки ▲ <b>430,55</b>	 Помидоры свежие ▼ <b>644,57</b>	 Лук репчатый ▲ <b>232,20</b>
 Лимоны ▼ <b>696,88</b>	 Картофель ▲ <b>213,91</b>	 Чеснок ▲ <b>490,21</b>
 Апельсины ▼ <b>555,35</b>	 Свёкла столовая ▲ <b>288,48</b>	 Зелень свежая ▼ <b>851,47</b>
 Груши ▼ <b>564,66</b>	 Морковь ▲ <b>276,93</b>	 Орехи ▲ <b>1623,81</b>
 Виноград ▲ <b>1200,06</b>	 Капуста белокочанная свежая ▲ <b>265,98</b>	 Сухофрукты ▼ <b>662,08</b>
 Бананы ▼ <b>558,74</b>	 Огурцы свежие ▲ <b>758,70</b>	





# ИНДЕКСЫ ЦЕН НА ОТДЕЛЬНЫЕ ГРУППЫ НЕПРОДОВОЛЬСТВЕННЫХ ТОВАРОВ

август 2023 г. в % к предыдущему месяцу



Непродовольственные товары

101,24



Табачные изделия

100,91



Ткани

100,02



Медикаменты

100,43



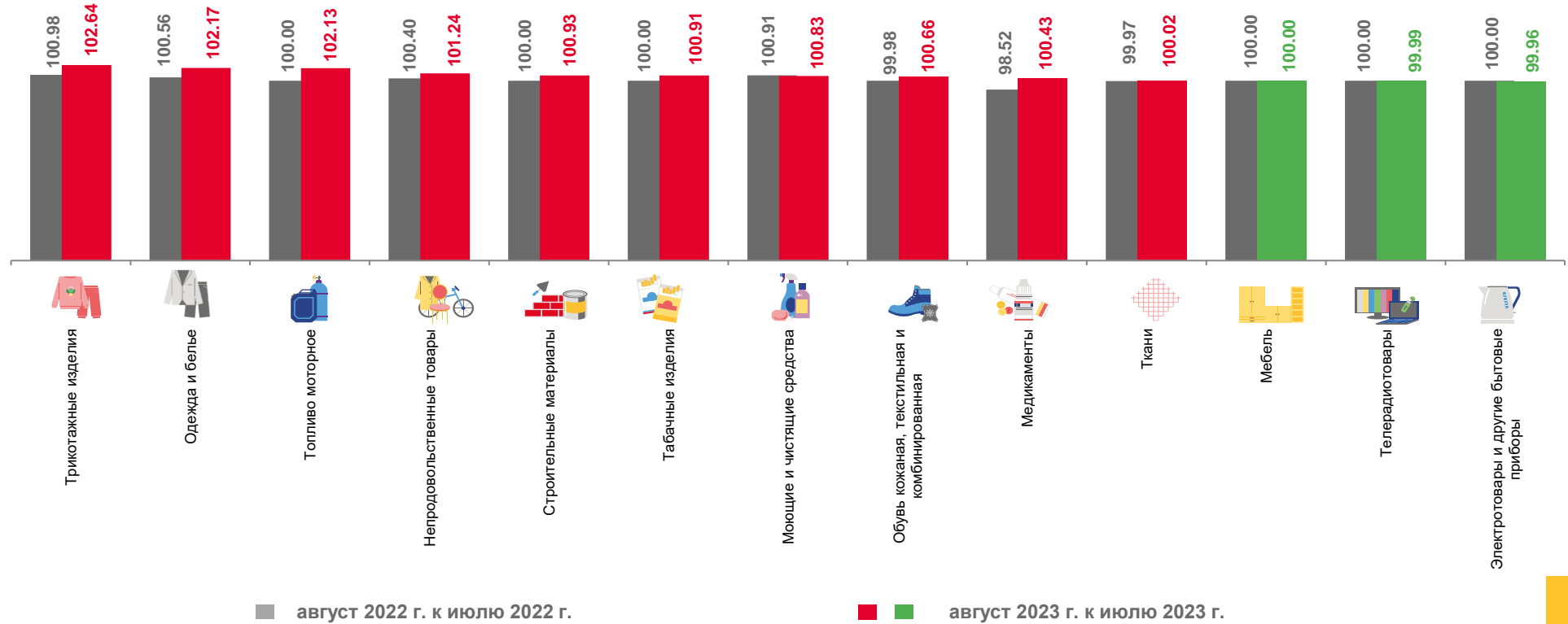
Электротовары и другие бытовые приборы

99,96




Телерадиотовары

99,99



# ИНДЕКСЫ ЦЕН НА ОТДЕЛЬНЫЕ ГРУППЫ НЕПРОДОВОЛЬСТВЕННЫХ ТОВАРОВ

август 2023 г. в % к декабрю предыдущего года


 **106,71**  
Непродовольственные товары

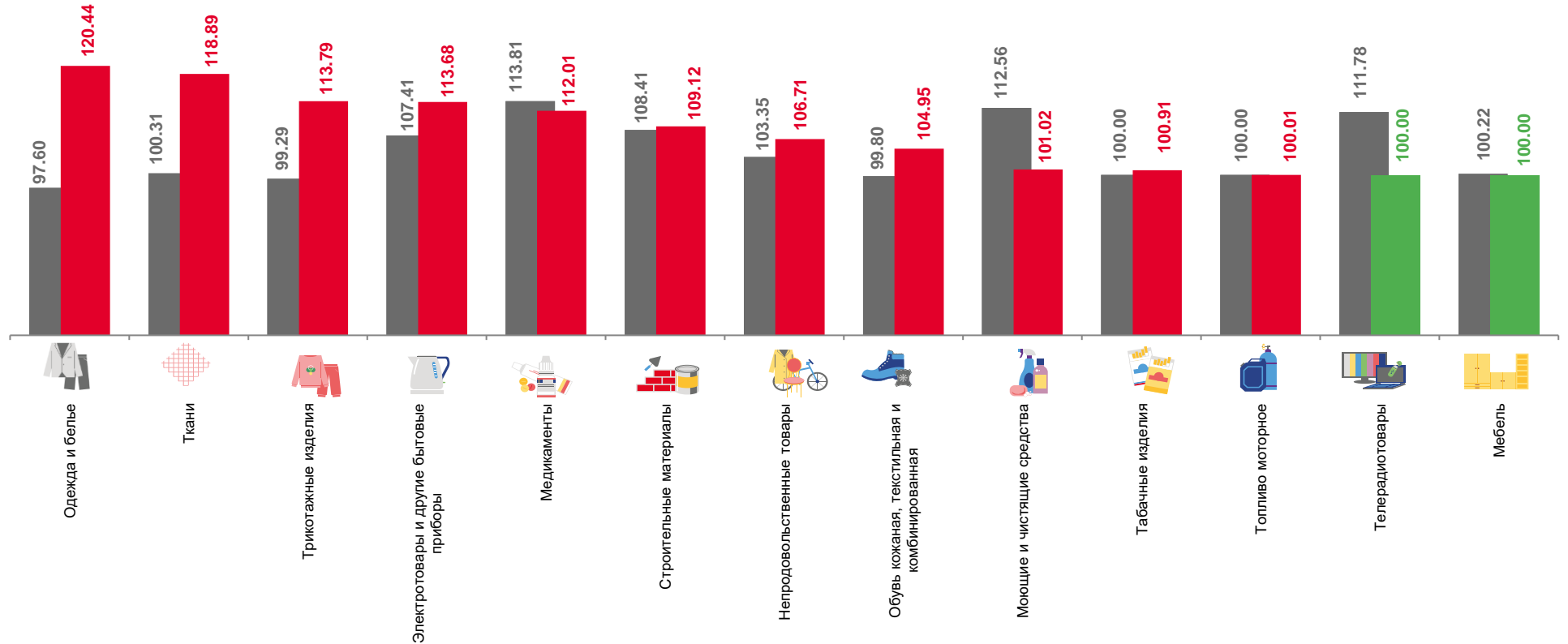
 **100,91**  
Табачные изделия

 **118,89**  
Ткани

 **112,01**  
Медикаменты

 **113,68**  
Электротовары и другие бытовые приборы

 **100,00**  
Телерадиотовары



■ август 2022 г. к декабрю 2021 г.


■ ■ август 2023 г. к декабрю 2022 г.





# ИНДЕКСЫ ЦЕН И ТАРИФОВ НА УСЛУГИ

август 2023 г. в % к предыдущему месяцу


 **100,15**  
Услуги

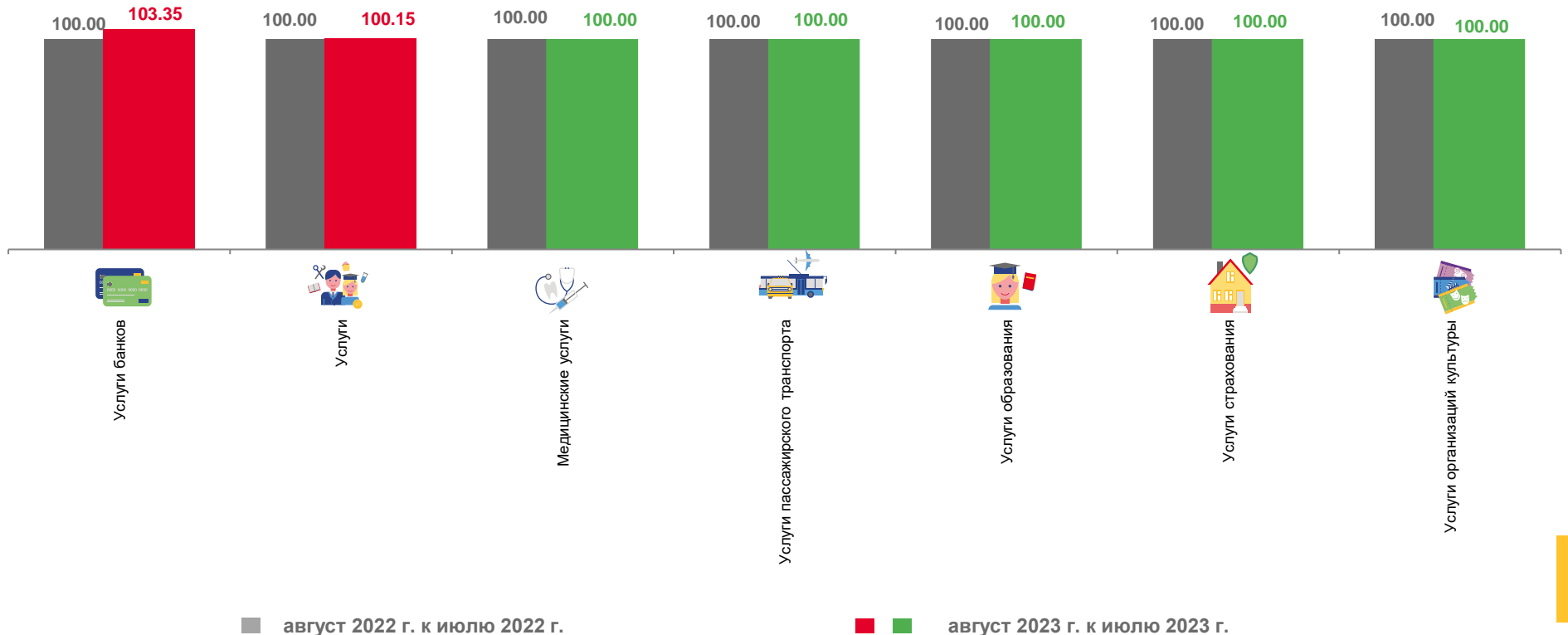
 **100,00**  
Услуги организаций культуры

 **100,00**  
Услуги страхования

 **100,00**  
Медицинские услуги

 **103,35**  
Услуги банков


 **100,00**  
Услуги образования




# ИНДЕКСЫ ЦЕН И ТАРИФОВ НА УСЛУГИ

август 2023 г. в % к декабрю предыдущего года


 **101,89**  
Услуги

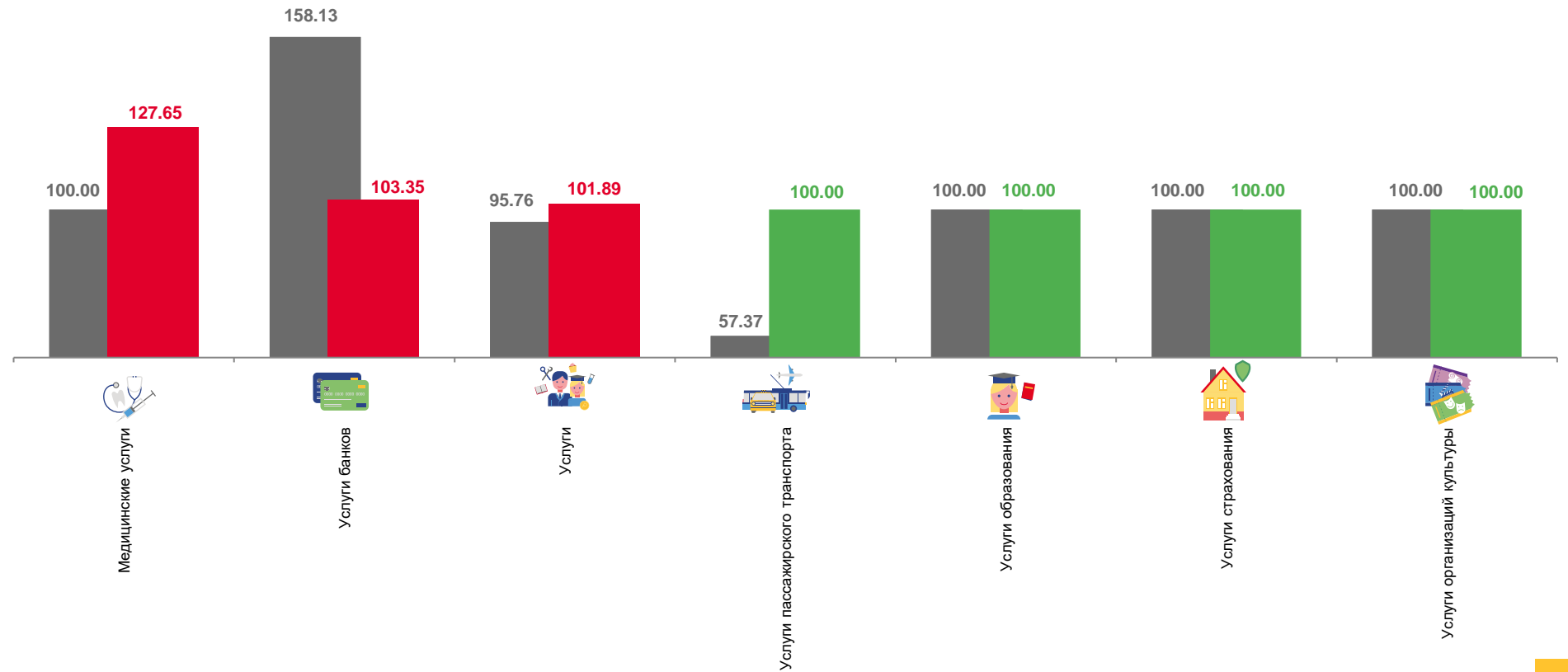
 **100,00**  
Услуги организаций культуры

 **100,00**  
Услуги страхования

 **127,65**  
Медицинские услуги

 **103,35**  
Услуги банков

 **100,00**  
Услуги образования



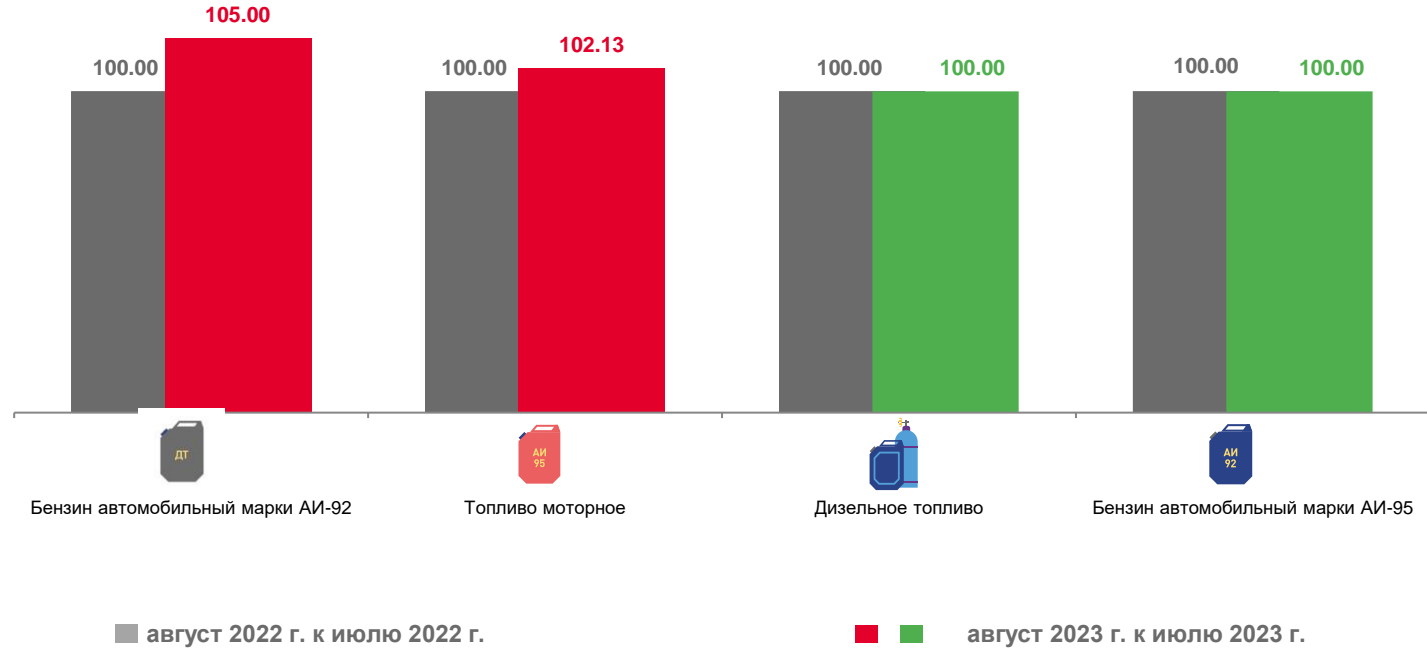
■ август 2022 г. к декабрю 2021 г.

■ ■ август 2023 г. к декабрю 2022 г.



# ИНДЕКСЫ ЦЕН НА ТОПЛИВО МОТОРНОЕ

август 2023 г. в % к предыдущему месяцу



# ИНДЕКСЫ ЦЕН НА ТОПЛИВО МОТОРНОЕ

август 2023 г. в % к декабрю предыдущего года



Топливо моторное

100,01



Дизельное топливо

100,00



Бензин автомобильный марки АИ-95

100,00



Бензин автомобильный марки АИ-92

100,00

